

FUNDACIÓN CASER
Cuentas Anuales Abreviadas
Correspondientes al ejercicio terminado
el 31 de diciembre de 2018

FUNDACIÓN CASER

Memoria abreviada correspondiente al ejercicio anual terminado el 31 de diciembre de 2018

(Expresada en euros)

FUNDACIÓN CASER

Balance abreviado al cierre del ejercicio 2018

(Expresada en euros)

| | Ejercicio 2018 | Ejercicio 2017 |
|--|-------------------|-------------------|
| A) ACTIVO | | |
| A) ACTIVO NO CORRIENTE | 833 | 650 |
| I. Inmovilizado intangible | - | - |
| II. Bienes del Patrimonio Histórico | - | - |
| III. Inmovilizado material | - | - |
| IV. Inversiones inmobiliarias | - | - |
| V. Inversiones en empresas y entidades del grupo y asociadas a largo plazo | - | - |
| VI. Inversiones Financieras a largo plazo (Nota 7) | 833 | 650 |
| Otros Activos financieros | 833 | 650 |
| VII. Activos por impuesto diferido | - | - |
| B) ACTIVO CORRIENTE | 225.596 | 192.804 |
| I. Existencias | - | - |
| II. Usuarios y otros deudores de la actividad propia | - | - |
| III. Deudores comerciales y otras cuentas a cobrar (Nota 7) | - | - |
| I. Inversiones en entidades del grupo y asociadas a corto plazo | - | - |
| II. Inversiones financieras a corto plazo | - | - |
| III. Periodificaciones a corto plazo | - | - |
| IV. Efectivo y otros activos líquidos equivalentes | 225.596 | 192.804 |
| Tesorería (Nota 7.3) | 225.596 | 192.804 |
| TOTAL ACTIVO (A + B) | 226.429 | 193.454 |



D. Juan Ignacio Trillo Garrigues
Secretario



D. Amado Franco Lahoz
Vº Bº Presidente

FUNDACIÓN CASER

Memoria abreviada correspondiente al ejercicio anual terminado el 31 de diciembre de 2018

(Expresada en euros)

FUNDACIÓN CASER


Balance abreviado al cierre del ejercicio 2018

(Expresada en euros)

| | Ejercicio 2018 | Ejercicio 2017 |
|---|-------------------|-------------------|
| B) PASIVO Y PATRIMONIO NETO | | |
| A) PATRIMONIO NETO | 140.923 | 158.909 |
| A.1) Fondos propios (Nota 8) | 140.923 | 158.909 |
| I. Dotación Fundacional | 30.000 | 30.000 |
| 1. Dotación Fundacional | 30.000 | 30.000 |
| 2. Dotación Fundacional no exigida | - | - |
| II. Reservas | - | - |
| III. Excedentes de ejercicios anteriores | 128.909 | 101.487 |
| IV. Excedentes del ejercicio | (17.986) | 27.422 |
| A-2) Ajustes por cambio de valor | - | - |
| A-3) Subvenciones, donaciones y legados de capital y otros | - | - |
| B) PASIVO NO CORRIENTE | - | - |
| I. Provisiones a largo plazo | - | - |
| II. Deudas a largo plazo | - | - |
| 1. Deudas con entidades de crédito | - | - |
| 2. Acreedores por arrendamiento financiero | - | - |
| 3. Otras deudas a largo plazo | - | - |
| III. Deudas con entidades del grupo y asociadas a largo plazo | - | - |
| IV. Pasivos por impuesto diferido | - | - |
| V. Periodificaciones a largo plazo | - | - |
| C) PASIVO CORRIENTE | 85.506 | 34.545 |
| I. Provisiones a corto plazo | - | - |
| II. Deudas a corto plazo | - | - |
| 1. Deudas con entidades de crédito | - | - |
| 2. Acreedores por arrendamiento financiero | - | - |
| 3. Otras deudas a corto plazo | - | - |
| III. Deudas con empresas del grupo y asociadas a corto plazo (Nota 14) | - | - |
| IV. Beneficiarios-Acreedores | - | - |
| V. Acreedores comerciales y otras cuentas a pagar (Nota 7 y 9) | 85.506 | 34.545 |
| 1. Proveedores | 80.949 | 29.562 |
| 2. Otras Deudas con Administraciones Públicas | 4.557 | 4.983 |
| VI. Periodificaciones a corto plazo | - | - |
| TOTAL PATRIMONIO NETO V PASIVO (A + B + C) | 226.429 | 193.454 |



D. Juan Ignacio Trillo Garrigues
Secretario



D. Amado Franco Lahoz
Vº Bº Presidente

FUNDACIÓN CASER

Memoria abreviada correspondiente al ejercicio anual terminado el 31 de diciembre de 2018

(Expresada en euros)


FUNDACIÓN CASER

Cuenta de pérdidas y ganancias al cierre del ejercicio 2018

(Expresada en euros)

| CUENTA DE PÉRDIDAS Y GANANCIAS | Ejercicio 2018 | Ejercicio 2017 |
|--|-------------------|-------------------|
| A) OPERACIONES CONTINUADAS | | |
| 1 Ingresos de la entidad por la actividad propia | 646.000 | 627.434 |
| b) Aportaciones de usuarios | - | - |
| d) Subvenciones, donaciones y legados imputados al excedente del ejercicio | 646.000 | 627.434 |
| 2 Gastos por ayudas y otros | (611.888) | (539.825) |
| a) Ayudas monetarias | (611.888) | (539.825) |
| c) Gastos por colaboraciones y de órgano de gobierno | - | - |
| 43 Variación de existencias de productos terminados y en curso de fabricación | - | - |
| 4 Trabajos realizados por la entidad para su activo | - | - |
| 5 Aprovisionamientos | - | - |
| 6 Otros ingresos de la actividad | - | - |
| 7 Gastos de personal (Nota 10) | (60.873) | (60.187) |
| a) Sueldos, salarios y asimilados | (44.639) | (44.844) |
| b) Cargas sociales | (16.234) | (15.343) |
| 8 Otros gastos de la actividad (Nota 10) | - | - |
| 9 Amortización del inmovilizado | - | - |
| 10 Subvenciones, donaciones y legados de capital traspasados al excedente del ejercicio | - | - |
| 11 Exceso de provisiones | 8.774 | - |
| 12 Deterioro y resultado por enajenaciones del inmovilizado | - | - |
| A 1) EXCEDENTE DE LA ACTIVIDAD. (1+2+3+4+5+6+7+8+9+10+11+12) | (17.987) | 27.422 |
| 13 Ingresos financieros | 1 | - |
| 14 Gastos financieros | - | - |
| 15 Variación de valor razonable en instrumentos financieros | - | - |
| 16 Diferencias de cambio | - | - |
| 17 Deterioro y resultado por enajenaciones de instrumentos financieros | - | - |
| A 2) EXCEDENTE DE LAS OPERACIONES FINANCIERAS (13+14 +15+16+17) | 1 | - |
| A 3) EXCEDENTE ANTES DE IMPUESTOS (A1+A2) | (17.986) | 27.422 |
| 18 Impuestos sobre beneficios | - | - |
| A 4) Variación del patrimonio neto reconocida en el excedente del ejercicio (A.3+18) | (17.986) | 27.422 |
| B) Ingresos y gastos imputados directamente al patrimonio neto | - | - |
| C) Reclasificaciones al excedente del ejercicio | - | - |
| D) Variaciones de patrimonio neto por ingresos y gastos imputados directamente al patrimonio neto | - | - |
| E) Ajustes por cambios de criterio | - | - |
| F) Ajustes por errores | - | - |
| G) Variaciones en la dotación fundacional o fondo social | - | - |
| H) Otras variaciones | - | - |
| A 5) RESULTADO TOTAL, VARIACIÓN DEL PATRIMONIO NETO EN EL EJERCICIO (A.4+D+E+F+G+H) | (17.986) | 27.422 |


 D. Juan Ignacio Trillo Garrigues
 Secretario


 D. Amado Franco Lahoz
 Vº Bº Presidente

FUNDACIÓN CASER

Memoria abreviada correspondiente al ejercicio anual terminado el 31 de diciembre de 2018

(Expresada en euros)

1. ACTIVIDAD DE LA FUNDACIÓN Y GRADO DE CUMPLIMIENTO DEL PLAN DE ACTUACIÓN

- a) La Fundación, según se establece en el artículo 6 de sus estatutos, tiene como fines:

Los fines de interés general de la Fundación son la promoción, desarrollo e incentivación de cualquier actividad, tanto de carácter asistencial como de estudio, investigación y formación, relacionada con la dependencia, o que fomente la atención social, especialmente a los mayores, la conciliación de la vida familiar y laboral, así como la solidaridad y responsabilidad social.

Asimismo, tiene por finalidad el desarrollo de actuaciones tendentes a la promoción de la salud y del bienestar social de la población.

La Fundación se rige por la Ley 50/2002, de 26 de diciembre, de Fundaciones y por la Ley 49/2002 de 23 de diciembre, de Régimen Fiscal de las entidades sin fines lucrativos y de los incentivos fiscales al mecenazgo.


- b) La moneda funcional única bajo la cual la Fundación presenta estas cuentas anuales abreviadas es el euro.
- c) Datos generales de la actividad de la Fundación y de cada una de las actividades desarrolladas:

I. Datos generales de la entidad

I.1. Identificación y características

1. Nombre de la Entidad: Fundación Caser.
2. N° de inscripción en el Registro de Fundaciones: 28-1562.
3. Domicilio: Avenida de Burgos, 109.
4. Distrito Postal: 28050.
5. Teléfono: 912 146 569.
6. Dirección de correo: FCASER@fundacioncaser.org
7. Dirección de internet: www.fundacioncaser.es
8. Fecha constitución: 23 de marzo de 2009.
9. Fecha de inscripción: 29 de mayo de 2009.
10. CIF: G-85670784.


D. Juan Ignacio Trillo Garrigues
Secretario


D. Amado Franco Lahoz
Vº Bº Presidente

FUNDACIÓN CASER

Memoria abreviada correspondiente al ejercicio anual terminado el 31 de diciembre de 2018

(Expresada en euros)

11. Codificación de fines y sectores atendidos según los Estatutos

| Nº de Código | Nombre |
|--------------|--|
| A06 | Asistencia e inclusión social de la tercera edad |
| A99 | (Otros) |

12. Comunidades Autónomas o países en los que se desarrolla la actividad: Todas las actividades han sido realizadas por la Fundación en el territorio nacional.

I.2. Resultados de la entidad

17. Número de proyectos sin cuantificación de beneficiarios: Se han realizado 9 proyectos y se han cuantificado los beneficiarios y resultados de todos ellos.

18. Ingresos ordinarios obtenidos en las actividades mercantiles: 0 euros (0 euros en 2017).

19. Personal asalariado: un trabajador (uno en 2017).


20. Personal con contrato de arrendamiento de servicios: ninguno (ninguno en 2017).

21. Personal voluntario no remunerado: ninguno (ninguno en 2017).

| RECURSOS ECONÓMICOS TOTALES EMPLEADOS | Realizado 2018 | Previsto 2018 | Realizado 2017 | Previsto 2017 |
|---|-------------------|------------------|-------------------|------------------|
| En las actividades propias | | | | |
| 22. Gastos en cumplimiento de los fines fundacionales | 645.960 | 646.000 | 575.399 | 627.434 |
| 22.1. Gastos de la cuenta de resultados | 645.960 | 646.000 | 575.399 | 627.434 |
| 22.2. Inversiones (excepto B. del Patrimonio Histórico) | | | | |
| 22.3. Adquisición Bienes del Patrimonio Histórico | | | | |
| 22.4. Otros | | | | |
| 23. Amortizaciones y correcciones por deterioro de valor | | | | |
| 24. Cancelación de la deuda no comercial a largo plazo | | | | |
| 25. Otras aplicaciones | | | | |
| 26. TOTAL | 645.960 | 646.000 | 575.399 | 627.434 |
| En las actividades mercantiles | | | | |
| 27. Gastos de la cuenta de resultados | | | - | - |
| 28. Amortizaciones y correcciones por deterioro de valor | | | - | - |
| 29. Inversiones | | | - | - |
| 30. Cancelación de la deuda no comercial a largo plazo. | | | - | - |
| 31. Otras aplicaciones | | | - | - |
| 32. TOTAL | | | | |
| 33. Otros gastos | 26.800 | | 24.614 | - |
| 34. TOTAL (Actividades propias + actividades mercantiles + otros gastos) | 672.760 | 646.000 | 600.013 | 627.434 |



D. Juan Ignacio Trillo Garrigues
Secretario



D. Amado Franco Lahoz
Vº Bº Presidente

FUNDACIÓN CASER

Memoria abreviada correspondiente al ejercicio anual terminado el 31 de diciembre de 2018

(Expresada en euros)

| | 2018 | 2017 |
|------------------------------------|---------|---------|
| 35. En el área de Asuntos Sociales | 645.960 | 575.399 |
| 36. En el área de Sanidad | - | - |
| 37. En otras áreas | - | - |

| RECURSOS ECONÓMICOS TOTALES OBTENIDOS | Realizado 2018 | Previsto 2018 | Realizado 2017 | Previsto 2017 |
|---|-------------------|------------------|-------------------|------------------|
| 38. Rentas y otros ingresos derivados del patrimonio | - | - | - | - |
| 39. Ventas y prestación de servicios de las actividades propias y mercantiles | - | - | - | - |
| 40. Subvenciones del sector público | - | - | - | - |
| 41. Aportaciones privadas | 646.000 | 646.000 | 627.434 | 627.434 |
| 42. Otros ingresos | - | - | - | - |
| 43. TOTAL | 646.000 | 646.000 | 627.434 | 627.434 |

44. Deudas y otras obligaciones financieras contraídas: 0,00 euros.
45. Número de convenios de colaboración suscritos en el ejercicio con otras entidades: uno (uno en 2017).

II. Descripción de las actividades propias

II.1 Cumplimiento del plan de actuación en el ejercicio 2018

Actividad 1.- Premios:

1.a. -Premios Dependencia y Sociedad:

Convocatoria de los Premios Dependencia y Sociedad 2018 en sus tres modalidades:

- Premio de Comunicación.
- Premio de Excelencia.
- Premio de I+D.

Su objetivo es alentar y reconocer la labor de personas y entidades que trabajan para promocionar la autonomía, integración y mejora de la calidad de vida de las personas con discapacidad y/o dependencia, así como el apoyo a sus familias y cuidadores, contribuyendo al mismo tiempo y, mediante su difusión, a la divulgación y sensibilización de la sociedad.

- **Coste estimado: 129.480 euros**
- **COSTE REAL: 120.369,87**
- **INDICADORES DE LA ACTIVIDAD:** Presentación de **181 candidaturas** repartidas en las tres áreas en las que se dividen los premios: 107 candidaturas de Excelencia, 43 de Comunicación y 31 de I+D. **250 asistentes** al acto de entrega de los Premios

1.b.-Convocatoria Premios Vida Sana

De la mano de la Junta de Andalucía se convocó la segunda edición de estos premios de promoción de la salud y hábitos de vida saludable en colegios de Andalucía. La entrega de premios se realizó en junio y se premiaron dos colegios (uno de cada categoría: uno a primaria y otro a secundaria) con un premio de 4.000 euros y a los 14 finalistas con un accésit de 800 euros.

- Coste estimado: **69.480 euros**
- **COSTE REAL: 74.201,38**

D. Juan Ignacio Trillo Garrigues
Secretario

D. Amado Franco Lahoz
Vº Bº Presidente

FUNDACIÓN CASER

Memoria abreviada correspondiente al ejercicio anual terminado el 31 de diciembre de 2018

(Expresada en euros)

- **INDICADORES DE LA ACTIVIDAD:** presentación de un total de 111 proyectos, de los cuales 83 pertenecen a la modalidad Creciendo en Salud (alumnos de primaria) y 28 a Forma Joven (alumnos de secundaria).

Coste estimado de la actividad: 198.960 euros
COSTE REAL DE LA ACTIVIDAD: 194.571,25 euros

Actividad 2.- Publicaciones:

2.a. -Actas de Coordinación Sociosanitaria

Continuación, por séptimo año consecutivo, de la edición de la revista "Actas de Coordinación Sociosanitaria", publicación que aborda, en profundidad temas relacionados con la atención integral de la persona, la coordinación sociosanitaria, la promoción de la salud y la autonomía personal. Todos ellos enfocados desde un aspecto científico y técnico por especialistas en la materia.

En 2018 se han publicado dos números. Uno en julio y otro en diciembre.

Se ha impulsado la difusión e información en el área de coordinación sociosanitaria, con el lanzamiento de nuevas ediciones de la Revista Actas, con artículos de actualidad escritos por especialistas reconocidos, y dando por primera vez voz a jóvenes investigadores. Sabiendo la importancia de la información en esta área, se ha lanzado un nuevo espacio de difusión, el blog de artículos destacados en el área de la atención integrada.

- Coste estimado: 24.480 euros.
- **COSTE REAL: 26.506,32 euros**
- **INDICADORES DE LA ACTIVIDAD:** La nueva sección de Atención Integrada que incluye la Revista Actas con dos ediciones este año, y el blog de artículos destacados, con 6 publicaciones en 6 meses, han generado 4.771 visitas a página, y se han descargado 475 documentos, correspondiendo el 69% a las dos revistas de este año, y el 31% a otros números anteriores.


2.b.-Base de datos de buenas prácticas

Se ha apoyado el sostenimiento y ampliación de las bases de datos de buenas prácticas de la Fundación Pilares para la Autonomía Personal en materia de atención centrada en la persona que se puede consultar a través de la web.

- Coste estimado: 4.210 euros.
- **COSTE REAL: 4.734,39 €**
- **INDICADORES DE LA ACTIVIDAD:** 14.000 visitas a la base de datos de buenas prácticas

Coste estimado: 28.690 euros
COSTE REAL DE LA ACTIVIDAD: 31.240,71 €


D. Juan Ignacio Trillo Garrigues
Secretario


D. Amado Franco Lahoz
Vº Bº Presidente

FUNDACIÓN CASER

Memoria abreviada correspondiente al ejercicio anual terminado el 31 de diciembre de 2018

(Expresada en euros)

Actividad 3.- Web:

3.a. -Web

Actualización y mejora de la página web de la Fundación: inclusión de nuevos contenidos en materias relacionadas con la promoción de la autonomía, discapacidad, salud y bienestar, consolidando su posición como lugar de consulta de referencia. Hemos ido creando nuevas secciones, tratando de ofrecer toda la información posible relacionada con estas temáticas.

Se ha incluido como parte de este proyecto una nueva sección, fichas discapacidad, que se había explicitado en el plan de actuación realizado en diciembre de 2017 como un proyecto aparte.

Se trata de una nueva sección en la web con información veraz dirigida a padres y familiares de niños con discapacidad o con enfermedades crónicas con el objetivo de afrontar y paliar al máximo las consecuencias de la discapacidad o enfermedad crónicas sobre la salud y así mejorar la calidad de vida. Se han realizado fichas de cada una de las discapacidades en las que aparece información básica sobre ellas, entidades y recursos a los que acudir, así como enlaces a las otras secciones de la Web de la Fundación en la que encuentran información complementaria al respecto. La información se hace en colaboración con Ilunion. Se han incluido 30 fichas de diferentes tipos de discapacidades.

- Coste estimado: 48.470 €
- **COSTE REAL: 76.711,03 €**
- **INDICADORES DE LA ACTIVIDAD:** Ha habido 270.000 usuarios que han visitado más de 840.000 páginas

3.b.- Web de Normativa de Dependencia

Actualización diaria del contenido de la web con toda la normativa disponible sobre la Ley de Dependencia, tanto a nivel estatal como autonómico.

- Coste estimado: 21.120 €
- **COSTE REAL: 21.155,71**
- **INDICADORES DE LA ACTIVIDAD:** 1.187 normas registradas y 4.507 artículos analizados desde el inicio de la actividad.

Coste estimado: 69.590 €

COSTE REAL DE LA ACTIVIDAD: 97.866,74

Actividad 4.- Acciones en colegios:


4.a. -La misión, por la salud pasa a la acción:

En principio estaba planificado dar continuidad a la campaña de sensibilización en colegios de Goody pero finalmente se consideró más conveniente realizar un nuevo proyecto en el que se involucrara a los profesores para así llegar a más alumnos.

El objetivo de este nuevo proyecto es fomentar estos hábitos utilizando juegos divertidos con los que se consigue involucrar a los niños por medio de misiones en las que superando diferentes retos deberán vencer a los villanos que tanto nos alejan de una vida saludable.

- Coste estimado: 54.480 euros


 D. Juan Ignacio Trillo Garrigues
Secretario


 D. Amado Franco Lahoz
Vº Bº Presidente

FUNDACIÓN CASER

Memoria abreviada correspondiente al ejercicio anual terminado el 31 de diciembre de 2018

(Expresada en euros)

- **COSTE REAL: 57.873,50 €**
- **INDICADORES DE LA ACTIVIDAD:** 26.215 alumnos, 321 profesores en 308 colegios en 19 Comunidades Autónomas

4.b.-Escuela de Héroes:

Campaña de sensibilización sobre dependencia en los colegios de Boadilla del Monte, a través de talleres para niños de primaria. En estos talleres se les explica de forma lúdica y divertida, qué es la dependencia, qué es la discapacidad, la diferencia entre ambos conceptos y se les reta a realizar pruebas en las que experimenten qué siente una persona con una dependencia o qué siente un cuidador que tiene que ocuparse de una persona con dificultades graves de movilidad.

- Coste estimado: 14.600 euros
- **COSTE REAL: 11.888,46 €**
- **INDICADORES DE LA ACTIVIDAD:** 6 Colegios y 1.200 niños

Coste estimado: 69.080 euros
COSTE REAL ACTIVIDAD: 69.761,96 €

Actividad 5.- Jornadas y Formación:

5.a. -Ciclo de conferencias, impartidas por expertos, sobre discapacidad relacionadas con la salud y bienestar.

Se han realizado 5 conferencias en colaboración con la Fundación Bertín Osborne dirigidas a padres de niños con discapacidad en las que se les ayuda a afrontar el día a día.

- Coste estimado: 14.480 euros.
- **COSTE REAL: 20.662,01**
- **INDICADORES DE LA ACTIVIDAD:** Hemos formado a unas 200 personas.

5.b.-Cursos de formación a médicos y personal sanitario en dependencia y discapacidad:

Se han realizado estos cursos con el objetivo de que el personal sanitario pueda acompañar y orientar de manera más humana y eficiente a las personas con algún tipo de discapacidad o dependencia o a sus familiares. Se organiza en colaboración con la Escuela Madrileña de Salud de la Consejería de Sanidad de la Comunidad de Madrid en centros de salud y hospitales.


- Coste estimado: 23.360 euros.
- **COSTE REAL: 38.719,33 €**
- **INDICADORES DE ACTIVIDAD:** 333 personas formadas.


Coste estimado: 37.840 euros
COSTE REAL DE LA ACTIVIDAD: 59.381,34 €

Actividad 6.- Atención y Orientación:

6.a. -Teléfono Gratuito de Orientación y Asesoramiento

Plataforma de Atención Telefónica gratuita dirigida a personas con discapacidad o en situación de dependencia. En este servicio se atiende y acompaña a las personas que tienen


D. Juan Ignacio Trillo Garrigues
Secretario


D. Amado Franco Lahoz
Vº Bº Presidente

FUNDACIÓN CASER

Memoria abreviada correspondiente al ejercicio anual terminado el 31 de diciembre de 2018

(Expresada en euros)

dudas legales, de trámites, documentación, servicios, cambios de situación, entre otros, que pueden sufrir las personas en estas situaciones o sus familiares.

- Coste estimado: 23.420 euros.
- **COSTE REAL: 22.404,92 €**
- **INDICADORES DE ACTIVIDAD:** 1.100 Llamadas atendidas.

Coste estimado: 61.340 euros (estaba incluido en este apartado las fichas de discapacidad que, ahora, se han incluido en la web. Por eso había este estimado para este apartado)
COSTE REAL: 22.404,92 €

Actividad 7.- Implicación Empleados:

7.a. - Proyecto le damos la vuelta al mundo

En junio del 2018 se lanzó el proyecto, "Le damos la vuelta al mundo", con el que se ha querido concienciar a los empleados de Caser sobre la importancia de los hábitos saludables, teniendo además como objetivo final una causa solidaria.

En esta iniciativa los empleados inscritos, han superado retos sencillos para mejorar su calidad de vida y sus hábitos, hacer salidas al aire libre, compartir recetas o recomendar lecturas. Además de realizar estos retos individuales, se han unido para conseguir un reto colectivo. Entre las 340 personas implicadas, han sumado kilómetros, caminando, corriendo, en bici, o nadando, asignando esos kilómetros a una plataforma digital solidaria, que les ha llevado a completar no sólo una primera vuelta al mundo de 40.066 km, sino llegando finalmente a recorrer 100.000 Km.

Gracias a esos 100.000 Km. recorridos, se ha podido realizar donaciones solidarias, a dos organizaciones elegidas por los participantes, el Hospital de Paraplégicos de Toledo y la Fundación Menudos Corazones. En el mes de diciembre las dos organizaciones recibieron en persona la donación de manos de los empleados, en un pequeño evento en el que asistieron todos los protagonistas de esta gran causa solidaria.


- Coste estimado: **67.600 euros.**
- **COSTE REAL: 73.042,87 €**
- **INDICADORES DE LA ACTIVIDAD:** han participado 340 empleados, más de 100.000 km recorridos entre todos y 10.000 euros donados a la Fundación Menudos Corazones y al Hospital de Paraplégicos de Toledo.

7.b.- Charlas inspiradoras

En 2018 se realizaron charlas motivadoras dirigidas a los empleados de la Fundación. Dos protagonistas de las Historias de Superación de nuestra web, Álvaro Galán y Enhamed Enhamed, vinieron a compartir un rato con los empleados, explicando, a través de su experiencia en la vida como la positividad hace que todo se afronte de otra manera.

- Coste estimado. **5.800 euros.**
- **COSTE REAL: 7.738,14 €**
- **INDICADORES DE LA ACTIVIDAD:** Han participado unas 200 personas (100 por charla)


D. Juan Ignacio Trillo Garrigues
Secretario


D. Amado Franco Lahoz
Vº Bº Presidente

FUNDACIÓN CASER

Memoria abreviada correspondiente al ejercicio anual terminado el 31 de diciembre de 2018

(Expresada en euros)

Coste total estimado de la actividad: **73.400 euros**
COSTE REAL ACTIVIDAD: 80.781,01 €

Actividad 8.- Redes y comunicación:

8.a. -Redes y comunicación

Planificación y promoción de la Fundación y sus actividades en las redes sociales, así como todas las acciones de comunicación (notas de prensa, memoria, folletos, etc) que se llevan a cabo de los proyectos.

Coste estimado: **51.400 euros.**

COSTE REAL: 29.497,04 €

INDICADORES DE LA ACTIVIDAD: En cuanto a Twitter, se han realizado más de 1.900 tuits en 2018 los seguidores han aumentado en 155 de un total de 2.366. En cuanto a LinkedIn hay 3.165 seguidores. Por último, en Instagram, tenemos 673 seguidores y 317 publicaciones.

Actividad 9.- Otras actividades:

9.a. -Estudio Discapacidad:

Hemos realizado un estudio sobre la percepción de la sociedad sobre discapacidad. Dicho estudio ha arrojado conclusiones muy interesantes. El estudio está pendiente de publicación.

COSTE REAL: 11.827,56

INDICADORES DE ACTIVIDAD: El estudio está terminado y está pendiente de publicación.

9.b.-Jornadas internacionales:

El 11 de diciembre celebramos junto con Fundación Pílares, la Jornada: "Viviendas para personas mayores en Europa. Nuevas tendencias para el Siglo XXI".

Se celebraron diversas mesas redondas por varios expertos en el área, y se plantearon iniciativas y propuestas que se llevan cabo en diversos países de Europa. Proyectos relativos al cohousing o viviendas colaborativas, o cómo la tecnología puede ayudar para recibir los cuidados en casa, entre otros temas.

Al finalizar las jornadas se presentó el libro: "Viviendas para personas mayores en el s. XXI", que recoge artículos de expertos europeos, en la temática de la jornada.

COSTE REAL: 8.827,56

INDICADORES DE ACTIVIDAD: asistieron 150 personas.

9.c.-Ayudas a la Investigación Sociosanitaria:

Este año ha sido Convocado el **I Programa de Ayudas a la Investigación Sociosanitaria** dirigido a la promoción de la autonomía de las personas, el desarrollo de programas de prevención y fomento del bienestar de la población. El objeto de la convocatoria ha sido la financiación de proyectos de investigación, que puedan desarrollarse de forma efectiva en 1 año.

D. Juan Ignacio Trillo Garrigues
Secretario

D. Amado Franco Lahoz
Vº Bº Presidente

FUNDACIÓN CASER

Memoria abreviada correspondiente al ejercicio anual terminado el 31 de diciembre de 2018

(Expresada en euros)

Con esta actuación se contribuir a consolidar la trayectoria de la persona o grupo de investigación que obtenga la ayuda, potenciar su calidad científica y contribuir a la búsqueda de soluciones que resulten útiles y transformadoras para la atención integral de las personas mayores, las personas en situación de dependencia y los cuidados de larga duración, aumentando así la humanización y efectividad del sistema.

COSTE REAL: 33.759,82

INDICADORES DE ACTIVIDAD: 60 proyectos presentados de 300 investigadores. 2 proyectos apoyados con 10.000 euros cada proyecto.

9.d. – Cabalgata de Reyes 2018

La víspera de Reyes de 2018 la Fundación Caser participó en la cabalgata de Sevilla con la primera carroza accesible. La novedad de la misma fue que 10 niños con discapacidad pudieron participar en la cabalgata al tratarse de la primera carroza accesible al contar con una rampa que permitía acceder y que estaba preparada para que los niños con discapacidad pudieran disfrutar como uno más. Además, estos niños iban acompañados por un hermano o un familiar, un voluntario y para mayor seguridad dos sanitarios fueron en todo momento con la carroza para atender cualquier necesidad que pudiera surgir. Los gastos de la misma se cubrieron con presupuesto de 2017 excepto los caramelos que se cubrieron con presupuesto 2018.

COSTE REAL: 6.040,58 €

INDICADORES DE ACTIVIDAD: participaron 20 niños, 10 de ellos con discapacidad.

COSTE REAL ACTIVIDAD: 60.455,52€

III. Desviaciones entre el Plan de Actuación y datos realizados


Se han realizado cuatro proyectos que no estaban contemplados en el Plan de Actuación y corresponden con los proyectos citados en la Actividad 9 que son: Estudio de Discapacidad, Jornadas internacionales, Ayudas a la Investigación Sociosanitaria y Cabalgata. El total de los cuatro proyectos asciende a un coste real de 60.456 euros.


2. BASES DE PRESENTACIÓN DE LAS CUENTAS ANUALES

a) Imagen fiel

Las cuentas anuales abreviadas se han preparado a partir de los registros contables de la Fundación habiéndose aplicado las disposiciones legales vigentes en materia contable y los principios de obligado cumplimiento, con objeto de mostrar la imagen fiel del patrimonio, de la situación financiera y de los resultados de la Fundación.

Las cuentas anuales abreviadas del ejercicio 2018 han sido obtenidas de los registros contables auxiliares de la Fundación y se han preparado de acuerdo con el Plan General de Contabilidad aprobado por el Real Decreto 1514/2007 de 16 de noviembre, modificado


 D. Juan Ignacio Trillo Garrigues
 Secretario


 D. Amado Franco Lahoz
 Vº Bº Presidente

FUNDACIÓN CASER

Memoria abreviada correspondiente al ejercicio anual terminado el 31 de diciembre de 2018

(Expresada en euros)

posteriormente a través de Real Decreto 1159/2011, de 17 de septiembre, las normas de adaptación del Plan General de Contabilidad y de Auditoría de Cuentas, por el que se aprueba el Plan de Contabilidad de las entidades sin fines lucrativos; así como el resto de legislación mercantil vigente aplicable. Estas cuentas anuales abreviadas, que han sido formuladas por el presidente de la Fundación, las cuales se someterán a la aprobación de los Señores Patronos de la Fundación, estimándose que serán aprobadas sin modificaciones.

Las cifras incluidas en las cuentas anuales están expresadas en euros.

b) Aspectos críticos de la valoración y estimación de la incertidumbre

En la preparación de las cuentas anuales de la Entidad, el Patronato ha realizado estimaciones que están basadas en la experiencia histórica y en otros factores que se consideran razonables de acuerdo con las circunstancias actuales y que constituyen la base para establecer el valor contable de los activos y pasivos cuyo valor no es fácilmente determinable mediante otras fuentes.

En opinión de los Órganos de Gobierno de la Fundación no existen riesgos futuros asociados a situaciones de incertidumbre que pudiera provocar cambios significativos en el valor de los activos y pasivos reconocidos al 31 de diciembre de 2018.

c) Comparación de la información

Los estados financieros del ejercicio 2018 que comprenden el Balance, la Cuenta de Pérdidas y Ganancias, y las Notas de la Memoria, se presentan de forma comparativa con dichos estados del ejercicio precedente.

Para mostrar una mejor comprensión de los gastos asociados a las actividades realizadas por la Fundación, se ha procedido a imputar los gastos de personal (nota 10) y determinados gastos de la actividad (nota 10) de forma proporcional a las distintas actividades dentro de los desgloses incluidos en las Notas de la Memoria para los ejercicios 2018 y 2017.


3. DISTRIBUCIÓN DEL EXCEDENTE DEL EJERCICIO

La propuesta de distribución del excedente del ejercicio 2018 formulada por los Señores Patronos de la Fundación es la siguiente:

| Concepto | Ejercicio 2018 | Ejercicio 2017 |
|--|-----------------|----------------|
| Bases de reparto: | | |
| Excedente/pérdidas del ejercicio | (17.986) | 27.421 |
| Distribución: | | |
| A excedentes/pérdidas de ejercicios anteriores | (17.986) | 27.421 |
| TOTAL RESULTADO | (17.986) | 27.421 |

La Fundación deberá destinar a la relación de los fines fundacionales, al menos el 70 por 100 de las rentas de las explotaciones económicas que desarrolle y de los ingresos que obtenga por cualquier otro concepto, reducidos los gastos relacionados para la obtención de tales ingresos, debiendo destinar el resto de las rentas e ingresos a incrementar bien la dotación patrimonial o bien las reservas según acuerdo del Patronato.


 D. Juan Ignacio Trillo Garrigues
 Secretario


 D. Amado Franco Lahoz
 Vº Bº Presidente

FUNDACIÓN CASER

Memoria abreviada correspondiente al ejercicio anual terminado el 31 de diciembre de 2018

(Expresada en euros)

4. NORMAS DE REGISTRO Y VALORACIÓN

Los principios y normas de valoración contables más significativos utilizadas por la Fundación en la elaboración de sus cuentas anuales abreviadas del ejercicio 2018, de acuerdo con las establecidas en el Plan General de Contabilidad a las entidades sin fines lucrativos y las normas de información presupuestaria de estas entidades, han sido las siguientes:

a) Arrendamientos

Los arrendamientos en los que opera la Fundación son operativos ya que el arrendador conserva una parte importante de los riesgos y beneficios derivados de la titularidad de los activos objeto de contrato. Los ingresos y gastos, correspondientes al arrendador y al arrendatario, derivados de los acuerdos de arrendamiento operativo serán considerados, respectivamente, como ingreso y gasto del ejercicio en el que los mismos se devenguen, imputándose a la cuenta de pérdidas y ganancias.

b) Activos financieros

Préstamos y partidas a cobrar

Son activos financieros no derivados con cobros fijos o determinables que no cotizan en un mercado activo.

Los préstamos y partidas a cobrar incluyen las cuentas a cobrar en el balance abreviado.

Estos activos financieros se valoran inicialmente por su valor razonable, incluidos los costes de transacción que les sean directamente imputables, y posteriormente a coste amortizado reconociendo los intereses devengados en función de su tipo de interés efectivo, entendido como el tipo de actualización que iguala el valor en libros del instrumento con la totalidad de sus flujos de efectivo estimados hasta su vencimiento. No obstante lo anterior, los créditos por operaciones comerciales con vencimiento no superior a un año se valoran, tanto en el momento de reconocimiento inicial como posteriormente, por su valor nominal siempre que el efecto de no actualizar los flujos no sea significativo.

Al menos al cierre del ejercicio, se efectúan las correcciones valorativas necesarias por deterioro de valor si existe evidencia objetiva de que no se cobrarán todos los importes que se adeudan.


El importe de la pérdida por deterioro de valor es la diferencia entre el valor en libros del activo y el valor actual de los flujos de efectivo futuros estimados, descontados al tipo de interés efectivo en el momento del reconocimiento inicial. Las correcciones de valor, así como en su caso su reversión, se reconocen en la cuenta de pérdidas y ganancias.


c) Pasivos financieros

Débitos y partidas a pagar

Esta categoría incluye débitos por operaciones comerciales y débitos por operaciones no comerciales.

Estas deudas se reconocen inicialmente a su valor razonable ajustado por los costes de


D. Juan Ignacio Trillo Garrigues
Secretario


D. Amado Franco Lahoz
Vº Bº Presidente

FUNDACIÓN CASER

Memoria abreviada correspondiente al ejercicio anual terminado el 31 de diciembre de 2018

(Expresada en euros)

transacción directamente imputables, registrándose posteriormente por su coste amortizado según el método del tipo de interés efectivo. Dicho interés efectivo es el tipo de actualización que iguala el valor en libros del instrumento con la corriente esperada de pagos futuros previstos hasta el vencimiento del pasivo.

No obstante lo anterior, los débitos por operaciones comerciales con vencimiento no superior a un año y que no tienen un tipo de interés contractual se valoran, tanto en el momento inicial como posteriormente, por su valor nominal cuando el efecto de no actualizar los flujos de efectivo no es significativo.

d) Subvenciones, donaciones, legados y otros

Los elementos patrimoniales recibidos en las subvenciones, donaciones y legados, se valoran por su valor venal, con el límite del valor de mercado, cuando tienen carácter de no reintegrables, salvo cuando se trata de bienes del Patrimonio Histórico que se valoran, en todo caso, por su precio de adquisición, por lo que si se recibe un bien de esta naturaleza con carácter gratuito, su valor es el que se deriva de los gastos incurridos hasta su incorporación al patrimonio de la entidad.

A estos efectos, se consideran no reintegrables las subvenciones, donaciones y legados en lo que ya se hayan cumplido las condiciones establecidas para su concesión o, en su caso, no existan dudas razonables sobre su futuro cumplimiento.

Las subvenciones, donaciones y legados no reintegrables se contabilizarán, con carácter general, directamente en el patrimonio neto de la entidad para su posterior reclasificación al excedente del ejercicio como ingresos, sobre una base sistemática y racional de forma correlacionada con los gastos derivados de la subvención, donación o legado. Las subvenciones, donaciones y legados no reintegrables que se obtengan sin asignación a una finalidad específica se contabilizarán directamente en el excedente del ejercicio en que se reconozcan.

Si se conceden sin asignación a una finalidad concreta se reconocen como ingresos del ejercicio en que se conceden. Durante el ejercicio 2018, la Fundación ha imputado a resultados 646.000 euros por este concepto en el epígrafe: "Subvenciones, donaciones y legados de explotación imputados a resultados del ejercicio" (627.434 euros en el ejercicio 2017).

e) Clasificación de las deudas entre corto y largo plazo

Las deudas, tanto a corto plazo como a largo plazo, se contabilizan por su valor nominal y la diferencia entre dicho valor nominal y el importe recibido, en su caso, se contabiliza en el activo del balance como gastos por intereses diferidos, que se imputan a resultados por los correspondientes al ejercicio calculados siguiendo un método financiero.

En el balance de situación adjunto, las deudas se clasifican en función de los vencimientos al formalizar la operación, considerando las deudas a largo plazo aquellas con vencimiento posterior a un año.

f) Impuesto sobre beneficios

De acuerdo con la Ley 49/2002, de 23 de diciembre, de Régimen Fiscal de las Entidades sin

D. Juan Ignacio Trillo Garrigues
Secretario

D. Amado Franco Lahoz
Vº Bº Presidente

FUNDACIÓN CASER

Memoria abreviada correspondiente al ejercicio anual terminado el 31 de diciembre de 2018

(Expresada en euros)

Fines Lucrativos y de los Incentivos Fiscales al Mecenazgo y con el Real Decreto 1270/2003 que aprueba el Reglamento para la aplicación del régimen fiscal de las Entidades sin Fines Lucrativos y de los Incentivos Fiscales al Mecenazgo, la Fundación cumple todos los requisitos previstos en la Ley, por lo tanto la Fundación tiene derecho a disfrutar del régimen fiscal especial contemplado en la misma, que consiste, básicamente, en la exención del Impuesto sobre Sociedades para determinados rendimientos, así como la exención de otra serie de impuestos locales.

g) Ingresos y gastos.

Los ingresos y gastos se valorarán según dispone el Plan General de Contabilidad y las normas de adaptación para entidades sin fines lucrativos.

La Fundación registra como gasto del ejercicio las ayudas concedidas en el momento de su aprobación, siempre y cuando se hayan fijado los importes de las mismas en los acuerdos correspondientes.

El resto de los ingresos y gastos se imputan en función del criterio de devengo, es decir, cuando se produce la corriente real de bienes y servicios que los mismos representan, con independencia del momento en que se produzca la corriente monetaria o financiera derivada de ellos.

Los ingresos por entregas de bienes o prestaciones de servicios se valorarán por el importe acordado; las cuotas de usuarios o afiliados se reconocen como ingresos en el periodo al que corresponden; y los ingresos procedentes de promociones para captación de recursos, patrocinios y de colaboraciones se reconocen cuando las campañas y actos se producen.

h) Gastos de personal

Las retribuciones a los empleados son a corto plazo. Se contabilizan en función de los servicios prestados por los empleados en base al devengo.

Asimismo, no existen retribuciones a largo plazo por planes de pensiones, pagos basados en acciones ni otras remuneraciones fijas o variables a largo plazo.


5. BIENES DEL PATRIMONIO HISTÓRICO


La Fundación no tiene patrimonio de estas características.

6. ARRENDAMIENTOS OPERATIVOS

La Fundación mantiene con Inmocaser, S.A.U., empresa vinculada, un contrato de arrendamiento para el uso de 19 metros cuadrados del edificio, situado en Avenida de Burgos, nº 109. El contrato se firmó el 15 de julio de 2009, por periodos anuales, renovables tácitamente.

La renta actual es de 3.900 euros anuales (3.900 euros anuales en 2017), más IVA o cualquier otro impuesto que resulte de aplicación, pagadero por mensualidades anticipadas de 325 euros (325 euros en 2017) dentro de los cinco primeros días de cada mes.


D. Juan Ignacio Trillo Garrigues
Secretario


D. Amado Franco Lahoz
Vº Bº Presidente

FUNDACIÓN CASER

Memoria abreviada correspondiente al ejercicio anual terminado el 31 de diciembre de 2018

(Expresada en euros)

El gasto reconocido en la cuenta de pérdidas y ganancias es de 6.044 euros (4.719 euros en 2017), ya que incluye las mensualidades y otros gastos de mantenimiento.

7. INSTRUMENTOS FINANCIEROS

7.1 Clasificación de los activos financieros por categorías

El valor en libros de cada una de las categorías de instrumentos financieros establecidas en la norma de registro y valoración de "Instrumentos financieros", excepto las inversiones en el patrimonio de empresas del grupo, multigrupo y asociadas, para el ejercicio 2018 y 2017 es el siguiente:

| | Instrumentos Financieros a Corto plazo | | | Instrumentos Financieros a Largo plazo | | | Total |
|----------------------------|--|--|---------------------------|--|--|--------------------------|---------------|
| | Deudas con entidades de crédito | Obligaciones y otros valores negociables | Deudas, Derivados y otros | Deudas con entidades de crédito | Obligaciones y otros valores negociables | Deudas Derivados y Otros | |
| Pasivos financieros | | | | | | | |
| Ejercicio 2018 | | | | | | | |
| Débitos y partidas a pagar | | | 80.949 | | | | 80.949 |
| Total | | | 80.949 | | | | 80.949 |
| Ejercicio 2017 | | | | | | | |
| Débitos y partidas a pagar | | - | 29.562 | | | | 29.562 |
| Total | | | 29.562 | | | | 29.562 |

La composición de los instrumentos financieros de 2018 es la siguiente:

- Activos Financieros.

Los préstamos y partidas a cobrar a largo plazo se corresponden con la fianza que la Fundación tiene depositada en Inmocaser, S.A.U., por el alquiler de 19 metros cuadrados en el edificio en la Avenida de Burgos nº 109 donde la empresa ejerce su actividad.

- Pasivos Financieros.


Los préstamos y partidas a pagar a corto plazo se corresponden con las deudas que tienen la Fundación con sus proveedores y la provisión correspondiente a los acreedores por la realización de los proyectos.

7.2 Clasificación por vencimientos

La clasificación al 31 de diciembre de 2018, por año de vencimiento de los activos y pasivos financieros, cuya cuantía es determinada o determinable es de la totalidad inferior a un año, exceptuando la fianza con Inmocaser, S.A.U., empresa vinculada, por el alquiler del edificio donde la empresa ejerce su actividad, según contrato.



D. Juan Ignacio Trillo Garrigues
Secretario



D. Amado Franco Lahoz
Vº Bº Presidente

FUNDACIÓN CASER

Memoria abreviada correspondiente al ejercicio anual terminado el 31 de diciembre de 2018

(Expresada en euros)

7.3 Efectivo y otros activos líquidos equivalentes

La composición de este epígrafe al 31 de diciembre de 2018 y 2017 es la siguiente:

| | Ejercicio 2018 | Ejercicio 2017 |
|---|-------------------|-------------------|
| Tesorería | 225.596 | 192.802 |
| Efectivo y otros activos líquidos equivalentes | 225.596 | 192.802 |

El importe de este epígrafe se corresponde con los saldos en cuentas corrientes, libre de restricciones, en la Caja de Ahorros y Monte de Piedad de Zaragoza, Aragón y Rioja (IBERCAJA BANCO). Durante los ejercicios 2018 y 2017, no se han devengado intereses bancarios.

8. FONDOS PROPIOS

a) Dotación fundacional

Dado su objeto fundacional y su carácter no lucrativo, la Fundación no tiene capital social ni, por consiguiente, acciones o cualquier otro título representativo de su patrimonio.

A 31 de diciembre de 2018 y 2017, la Dotación Fundacional de la Fundación asciende a 30.000 euros, los cuales son aportados en su totalidad por Caja de Seguros Reunidos, Compañía de Seguros y Reaseguros^o, S.A. en el momento de su constitución, según consta en escritura pública otorgada ante notario en Madrid, a 23 de marzo de 2009.


b) Movimiento de fondos propios

| | Dotación Funcional | Reservas Estatutarias | Otras Reservas | Excedentes de ejercicios anteriores | Excedente del ejercicio | Total Patrimonio Neto |
|--------------------------------|--------------------|--------------------------|-------------------|---|----------------------------|-----------------------------|
| Saldo a 31.12.2016 | 30.000 | | | 99.100 | 2.388 | 131.487 |
| Excedente del ejercicio | - | - | - | - | 27.421 | 27.422 |
| Distribución de Excedente | - | - | - | 2.388 | (2.388) | - |
| Variaciones en Patrimonio Neto | - | - | - | - | - | - |
| Saldo a 31.12.2017 | 30.000 | | | 101.488 | 27.421 | 158.909 |
| Excedente del ejercicio | - | - | - | - | (17.986) | (17.986) |
| Distribución de Excedente | - | - | - | 27.422 | (27.422) | - |
| Variaciones en Patrimonio Neto | - | - | - | - | - | - |
| Saldo a 31.12.2018 | 30.000 | - | - | 128.910 | (17.986) | 140.924 |

9. SITUACIÓN FISCAL

El saldo del epígrafe "Acreedores comerciales y otras cuentas a pagar — Otras deudas con las Administraciones Públicas" en el pasivo del balance corresponde a las retenciones practicadas durante el ejercicio pendientes de pago cuyo importe total asciende al cierre del 2018 a 3.087 euros (3.532 en 2017).


D. Juan Ignacio Trillo Garrigues
Secretario


D. Amado Franco Lahoz
Vº Bº Presidente

FUNDACIÓN CASER

Memoria abreviada correspondiente al ejercicio anual terminado el 31 de diciembre de 2018

(Expresada en euros)

La Fundación está acogida al Régimen Fiscal Especial previsto en el Título II de la Ley 49/2002, de 23 de diciembre, de Régimen Fiscal de las Entidades sin fines lucrativos y de los incentivos fiscales al mecenazgo.

En concreto, y por lo que se refiere al impuesto de Sociedades, todas las rentas obtenidas por la Fundación en el ejercicio están exentas, al derivarse de las comprendidas en el artículo 6 de la Ley 49/2002. Asimismo están exentas las explotaciones económicas realizadas en el ejercicio, al desarrollarse en cumplimiento de su objetivo y finalidad específica, en los términos establecidos en el artículo 7 de la citada Ley 49/2002.

En relación al Impuesto Sobre el Valor Añadido, las actividades desarrolladas por la Fundación comprendida en su objeto social están exentas de su declaración de acuerdo con la legislación vigente.

Según las disposiciones legales vigentes, las liquidaciones de impuestos no pueden considerarse definitivas hasta que no hayan sido inspeccionadas por las autoridades fiscales y haya transcurrido el plazo de prescripción, actualmente establecido en 4 años.

10. INGRESOS Y GASTOS

a) Ingresos de la entidad por la actividad propia

Durante 2018 y 2017 no se han producido ingresos por este concepto.

b) Ayudas monetarias


La Fundación ha registrado durante el ejercicio 2018 gastos por este concepto por importe de 645.960 euros, tal y como se describe en la nota 1 de la presente memoria (528.087 euros en el ejercicio 2017).

c) Otros gastos de explotación

El desglose de este epígrafe en la cuenta de resultados de los ejercicios 2018 y 2017 es el siguiente:

| Euros Concepto | 2018 | 2017 |
|---|----------------|----------------|
| Arrendamientos y cánones | 6.044 | 4.719 |
| Servicios de profesionales independientes | 422.809 | 369.203 |
| Servicios bancarios y similares | 174 | 174 |
| Publicidad y propaganda y relaciones públicas | 182.930 | 165.040 |
| Otros gastos | 279 | 341 |
| Otros tributos | (348) | 348 |
| TOTAL | 611.888 | 539.825 |


 D. Juan Ignacio Trillo Garrigues
 Secretario


 D. Amado Franco Lahoz
 Vº Bº Presidente

FUNDACIÓN CASER

Memoria abreviada correspondiente al ejercicio anual terminado el 31 de diciembre de 2018

(Expresada en euros)

d) Gastos de Personal

El desglose de este epígrafe en la cuenta de resultados de los ejercicios 2018 y 2017 es el siguiente:

| Euros Concepto | 2018 | 2017 |
|--------------------------------|---------------|---------------|
| Sueldos, salarios y asimilados | 44.639 | 44.844 |
| Cargas sociales | 16.234 | 15.343 |
| TOTAL | 60.873 | 60.187 |

11. INFORMACIÓN DE LA LIQUIDACIÓN DEL PRESUPUESTO

La liquidación del presupuesto de gastos e ingresos correspondiente al ejercicio 2018 ha sido la siguiente:

| Actividad | Presupuesto 2018 | Real 2018 |
|--|------------------|----------------|
| Actividades incluidas en el Plan de Actuación y realizadas | | |
| Actividad 1: Premios | 198.960 | 194.571 |
| 1.A Premios Fundación | 129.480 | 120.370 |
| 1.B. Premios Andalucía | 69.480 | 74.201 |
| Actividad 2: Publicaciones | 28.690 | 31.240 |
| 2.A Actas de Coordinación Sociosanitaria | 24.480 | 26.506 |
| 2.B. Red de buenas prácticas Pilares | 4.210 | 4.734 |
| Actividad 3: Webs | 69.590 | 97.867 |
| 3.A Web Fundación | 48.470 | 76.711 |
| 3.B. Web normativa | 21.120 | 21.156 |
| 3.C. Historias de superación | - | - |
| Actividad 4: Acciones en colegios | 69.080 | 69.762 |
| 4.A Goody | 54.480 | 57.874 |
| 4.B. Boadilla | 14.600 | 11.888 |
| Actividad 5: Jornadas y formación | 37.840 | 59.381 |
| 5.A Ciclo de conferencias | 14.480 | 20.662 |
| 5.B. Formación Escuela Madrileña Salud | 23.360 | 38.719 |
| Actividad 6: Atención y orientación | 61.340 | 22.405 |
| 6.A Plataforma telefónica | 23.420 | 22.405 |
| 6.B. Información enfermedades y discapacidades | 37.920 | - |
| Actividad 7: Implicación empleados | 73.400 | 80.781 |
| 7.A Le damos la vuelta al mundo | 67.600 | 73.043 |
| 7.B. Charlas | 5.800 | 7.738 |
| Actividad 8: Redes y comunicación | 51.400 | 29.497 |
| 8.A Redes, comunicación y relaciones | 51.400 | 29.497 |
| Actividades iniciadas e incluidas en el plan de actuación del ejercicio 2017 y que han continuado en 2018 | - | - |
| 9.D. Cabalgata | - | 6.041 |
| Actividades incluidas en el Plan de Actuación y no realizadas | - | - |
| Actividades Provisionadas y no realizadas todavía | - | - |
| Actividades Realizadas que no estaban previstas en el Plan de Actuación | - | - |
| Actividad 9: Actividades nuevas | - | 54.414 |
| 9.A Estudio discapacidad | - | 11.828 |
| 9.B. Jornadas internacionales | - | 8.827 |
| 9.C. Nuevas Ayudas Investigación | - | 33.759 |
| TOTAL | 590.300 | 645.960 |

D. Juan Ignacio Trillo Garrigues
Secretario

D. Amado Franco Lahoz
Vº Bº Presidente

FUNDACIÓN CASER

Memoria abreviada correspondiente al ejercicio anual terminado el 31 de diciembre de 2018

(Expresada en euros)


Adicionalmente la Fundación ha registrado 26.800 euros en concepto de “gastos varios y por el pago de la cuota de la Asociación Española de Fundaciones.

En la nota 1 de la presenta memoria, se detallan las actividades fundacionales llevadas a cabo por la Fundación y el grado de cumplimiento del Plan de Actuación.

La liquidación del presupuesto de gastos e ingresos correspondiente al ejercicio 2017 fue la siguiente:

| Actividad | Presupuesto 2017 | Real 2017 |
|--|---------------------|----------------|
| Actividades incluidas en el Plan de Actuación y realizadas | | |
| i. VII edición Premios Fundación Caser Dependencia y Sociedad | 126.000 | 120.313 |
| ii. Premios vida sana | 71.000 | 58.923 |
| iii. Web Fundación & Historias de Superación | 74.529 | 67.505 |
| iv. Web Normativa Dependencia | 25.300 | 24.480 |
| v. Revista actas sociosanitarias | 29.000 | 21.999 |
| vi. Ciclo de Conferencias | 22.000 | 16.993 |
| vii. Formación | 9.000 | 4.993 |
| viii. Promoción del voluntariado empleados CASER | 14.000 | 11.930 |
| ix. Servicio de Playa Accesible | 26.000 | 26.981 |
| x. Gestión Beca Google | 11.100 | 10.093 |
| xi. Redes Sociales | 11.400 | 14.093 |
| xii. Plataforma atención telefónica gratuita | 17.000 | 14.673 |
| xiii. Cabalgatas de reyes Sevilla | 25.500 | 16.995 |
| xiv. Buenas Prácticas Sociosanitarias | 19.650 | 18.623 |
| xv. Proyecto de sensibilización en colegios “Goody” | 145.955 | 146.805 |
| Actividades iniciadas e incluidas en el plan de actuación del ejercicio 2016 y que han continuado en 2017 | - | - |
| Actividades incluidas en el Plan de Actuación y no realizadas | - | - |
| Actividades Provisionadas y no realizadas todavía | - | - |
| Actividades Realizadas que no estaban previstas en el Plan de Actuación | - | - |
| TOTAL | 627.434 | 575.399 |


 D. Juan Ignacio Trillo Garrigues
 Secretario


 D. Amado Franco Lahoz
 Vº Bº Presidente

Memoria abreviada correspondiente al ejercicio anual terminado el 31 de diciembre de 2018
(Expresada en euros)

a) Actividades realizadas.

El resumen de los gastos incurridos en 2018, para cada una de las actividades realizadas por la Fundación tal y como se describen en la nota 1, así como para el resto de gastos no atribuibles a la propia actividad de la Fundación, es el siguiente:

| II.1 Cumplimiento del plan de actuación en el ejercicio 2018 | | | | | | | | | | | | | | | | | | | | | II.2 Actividades no Previstas | | | | | | | |
|--|----------------|---------------|---------------|---------------|---------------|---------------|---------------|---------------|----------------------|---------------|---------------|----------------------|---------------|--------------|------------------------|----------|---------------|-----------------------|---------------|--------------|-------------------------------|--------------------------------|----------------|-------------------|--|--|--|--|
| Premios | | | | Publicaciones | | Webs | | | Acciones en Colegios | | | Jornadas y Formación | | | Atención y Orientación | | | Implicación empleados | | | Redes y Comunicación | | | Actividades Nueva | | | | |
| 1.A | 1.B | 2.1 | 2.B | 3.A | 3.B | 3.C | 4.A | 4.B | 5.A | 5.B | 6.A | 6.B | 7.A | 7.B | 8.A | 8.B | 9.A | 9.B | 9.C | 9.D | Total actividades | No imputados a las actividades | TOTAL | | | | | |
| GASTOS/INVERSIONES | | | | | | | | | | | | | | | | | | | | | | | | | | | | |
| Gastos por ayudas y otros | 114.887 | 68.719 | 22.851 | 4.125 | 73.665 | 19.937 | - | 53.000 | 16.398 | 34.455 | 18.141 | - | 67.560 | 4.092 | 26.451 | - | 10.000 | 7.060 | 31.323 | 6.041 | 585.041 | 26.800 | 611.841 | | | | | |
| a) Ayudas monetarias | - | - | - | - | - | - | - | - | - | - | - | - | - | - | - | - | - | - | - | - | - | - | - | | | | | |
| b) Ayudas no monetarias | - | - | - | - | - | - | - | - | - | - | - | - | - | - | - | - | - | - | - | - | - | - | - | | | | | |
| c) Gastos por colaboraciones y órganos de gobierno | - | - | - | - | - | - | - | - | - | - | - | - | - | - | - | - | - | - | - | - | - | - | - | | | | | |
| Variación de existencias de productos terminados y en curso de fabricación | - | - | - | - | - | - | - | - | - | - | - | - | - | - | - | - | - | - | - | - | - | - | - | | | | | |
| Aprovisionamientos | - | - | - | - | - | - | - | - | - | - | - | - | - | - | - | - | - | - | - | - | - | - | - | | | | | |
| Gastos de personal | 5.483 | 5.483 | 3.655 | 609 | 3.046 | 1.218 | 4.874 | 6.092 | 4.264 | 4.264 | 4.264 | - | 5.483 | 3.046 | 3.046 | - | 1.828 | 1.827 | 2.437 | - | 60.919 | - | 60.919 | | | | | |
| Otros gastos de la actividad | - | - | - | - | - | - | - | - | - | - | - | - | - | - | - | - | - | - | - | - | - | - | - | | | | | |
| Amortización del Inmovilizado | - | - | - | - | - | - | - | - | - | - | - | - | - | - | - | - | - | - | - | - | - | - | - | | | | | |
| Detenuto y resultado por enajenación de inmovilizado | - | - | - | - | - | - | - | - | - | - | - | - | - | - | - | - | - | - | - | - | - | - | - | | | | | |
| Gastos financieros | - | - | - | - | - | - | - | - | - | - | - | - | - | - | - | - | - | - | - | - | - | - | - | | | | | |
| Variaciones de valor razonable en instrumentos financieros | - | - | - | - | - | - | - | - | - | - | - | - | - | - | - | - | - | - | - | - | - | - | - | | | | | |
| Diferencias de cambio | - | - | - | - | - | - | - | - | - | - | - | - | - | - | - | - | - | - | - | - | - | - | - | | | | | |
| Detenuto y resultado por enajenaciones de instrumentos financieros | - | - | - | - | - | - | - | - | - | - | - | - | - | - | - | - | - | - | - | - | - | - | - | | | | | |
| Impuestos sobre beneficios | - | - | - | - | - | - | - | - | - | - | - | - | - | - | - | - | - | - | - | - | - | - | - | | | | | |
| Cultural gastos | 120.370 | 74.201 | 26.506 | 4.734 | 76.711 | 21.156 | 57.874 | 11.888 | 20.662 | 38.719 | 22.405 | - | 73.043 | 7.738 | 29.497 | - | 11.828 | 8.827 | 33.760 | 6.041 | 645.960 | 26.800 | 672.760 | | | | | |
| Adquisiciones de Inmovilizado (excepto Bienes Patrimonio Histórico) | - | - | - | - | - | - | - | - | - | - | - | - | - | - | - | - | - | - | - | - | - | - | - | | | | | |
| Adquisiciones Bienes Patrimonio Histórico | - | - | - | - | - | - | - | - | - | - | - | - | - | - | - | - | - | - | - | - | - | - | - | | | | | |
| Islórico | - | - | - | - | - | - | - | - | - | - | - | - | - | - | - | - | - | - | - | - | - | - | - | | | | | |
| Anulación de deuda no comercial | - | - | - | - | - | - | - | - | - | - | - | - | - | - | - | - | - | - | - | - | - | - | - | | | | | |
| Subtotal inversiones | - | - | - | - | - | - | - | - | - | - | - | - | - | - | - | - | - | - | - | - | - | - | - | | | | | |
| TOTAL RECURSOS EMPLEADOS | 120.370 | 74.201 | 26.506 | 4.734 | 76.711 | 21.156 | 57.874 | 11.888 | 20.662 | 38.719 | 22.405 | - | 73.043 | 7.738 | 29.497 | - | 11.828 | 8.827 | 33.760 | 6.041 | 645.960 | 26.800 | 672.760 | | | | | |


Ignacio Trillo Garrigues

D. Juan Ignacio Trillo Garrigues
Secretario

D. Amado Franco Lahoz
Vº Bº Presidente

FUNDACIÓN CASER

Memoria abreviada correspondiente al ejercicio anual terminado el 31 de diciembre de 2018

(Expresada en euros)

b) Recursos económicos totales empleados por la entidad.

En cumplimiento de la Ley 50/2002 (Art. 27) de Fundaciones y Ley 49/2002 (Art. 3.2) de Régimen fiscal de las entidades sin fines lucrativos, las rentas e ingresos generados han de destinarse al menos un 70% a la realización de los fines fundacionales. El plazo para el cumplimiento de este requisito será el comprendido entre el inicio del ejercicio en que se hayan obtenidos las respectivas rentas e ingresos y los cuatro años siguientes al cierre de dicho ejercicio.

A continuación se incluye el destino de dichas rentas e ingresos de la fundación.

| Ejercicio | Resultado Contable | Ajustes (-) del resultado contable | Ajustes (+) del resultado contable | Base de cálculo | Renta a destinar | |
|-----------|--------------------|------------------------------------|------------------------------------|-----------------|------------------|--------|
| | | | | | Importe | % |
| 2013 | 94.976 | - | 375.369 | 470.345 | 375.369 | 79,81% |
| 2014 | 42.193 | - | 370.523 | 412.716 | 370.523 | 89,78% |
| 2015 | (192.346) | - | 624.954 | 432.608 | 624.954 | 100% |
| 2016 | 2.387 | - | 451.301 | 453.688 | 451.301 | 99,47% |
| 2017 | 27.422 | - | 575.399 | 627.434 | 575.399 | 95,45% |
| 2018 | (17.986) | - | 645.960 | 646.000 | 645.960 | 100% |

El detalle del seguimiento de los recursos destinados a cumplimiento de fines se muestra en los siguientes cuadros:


| Ejercicio | Recursos destinados a fines (Gastos + Inversiones) | RECURSOS DESTINADOS A CUMPLIMIENTO DE FINES | | | | | | Importe pendiente |
|--------------|--|---|----------------|----------------|----------------|----------------|----------------|-------------------|
| | | D (N-5) | E (N-4) | F (N-3) | G (N-2) | H (N-1) | I (N) | |
| 2013 | 375.369 | 375.369 | - | - | - | - | - | - |
| 2014 | 370.523 | | 370.523 | - | - | - | - | - |
| 2015 | 624.954 | | | 624.954 | - | - | - | - |
| 2016 | 451.301 | | | | 451.301 | - | - | - |
| 2017 | 575.399 | | | | | 575.399 | - | - |
| 2018 | 645.960 | | | | | | 645.960 | - |
| TOTAL | 3.054.790 | 375.369 | 370.523 | 624.954 | 451.301 | 575.399 | 645.960 | - |

| | |
|---------------------------------------|----------------|
| Gastos de actividades en fines | 645.960 |
| Inversiones realizadas en fines | - |
| (Imputado a ejercicios anteriores) | - |
| Total recursos fines ejercicio | 645.960 |

c) Gastos de administración

En la ley 1/1998 de 2 de marzo de Fundaciones de la Comunidad de Madrid, se hace referencia al concepto de gastos de administración en el artículo 22 referido a Destino de rentas e ingresos, que en el artículo 22.3 indica que "Se entiende, a los efectos de este artículo, por gastos de administración aquellos directamente ocasionados a los órganos de gobierno por la administración de bienes y derechos que integran el patrimonio de la fundación, y de los que los patronos tiene derecho a resarcirse por el ejercicio de su cargo. Reglamentariamente se determinará tanto la proporción máxima de dichos gastos como las partidas que se imputaran a los mismos".


D. Juan Ignacio Trillo Garrigues
Secretario


D. Amado Franco Lahoz
Vº Bº Presidente

FUNDACIÓN CASER

Memoria abreviada correspondiente al ejercicio anual terminado el 31 de diciembre de 2018

(Expresada en euros)

No existen gastos de administración en la Fundación que se ajusten a esta definición.

| Ejercicio | Límites alternativos | | C Gastos directamente ocasionados por la administración del patrimonio | D Gastos de los que los patronos tienen derecho a ser resarcidos | E Total gastos de administración (C+D) | Exceso o defecto de gasto en relación al límite elegido (E-A) o (E-B) |
|-----------|-------------------------------------|--|---|---|--|--|
| | A 5% de los Fondos propios | B 20% del resultado contable corregido | | | | |
| 2013 | 13.963 | 94.069 | - | - | - | - |
| 2014 | 16.072 | 82.543 | - | - | - | - |
| 2015 | 6.455 | 86.522 | - | - | - | - |
| 2016 | 6.574 | 90.737 | - | - | - | - |
| 2017 | 7.945 | 125.486 | - | - | - | - |
| 2018 | 7.046 | 131.158 | - | - | - | - |

13. INVENTARIO DE ELEMENTOS PATRIMONIALES

No existe ningún elemento patrimonial.

14. SALDOS CON PARTES VINCULADAS


Las principales transacciones y saldos con partes vinculadas durante el ejercicio terminado el 31 de diciembre de 2018 y 2017 han sido las siguientes:

| Euros Concepto | 2018 | 2017 |
|---------------------------------------|---------|---------|
| Cuenta de Pérdidas y Ganancias | | |
| Gastos | | |
| Alquileres pagados | 6.044 | 4.719 |
| Atenciones con el patronato | - | - |
| Ingresos | | |
| Ingresos por donaciones | 646.000 | 627.434 |
| Balance de situación | | |
| Saldo corriente | - | - |
| Créditos | - | - |
| Deudas | - | - |
| Fianzas | 833 | 650 |

14.1 Remuneración Órganos de Gobierno

Los miembros del Patronato no han devengado remuneraciones de ninguna clase durante el ejercicio 2018 y 2017 por parte de la Fundación ni tampoco han recibido anticipos ni se les ha concedido crédito alguno. Asimismo, la Fundación no tiene contraídas obligaciones en materia de pensiones ni de seguros de vida respecto a los miembros antiguos y actuales del Patronato a 31 de diciembre de 2018 y 2017.


D. Juan Ignacio Trillo Garrigues
Secretario


D. Amado Franco Lahoz
Vº Bº Presidente

FUNDACIÓN CASER

Memoria abreviada correspondiente al ejercicio anual terminado el 31 de diciembre de 2018

(Expresada en euros)

15. OTRA INFORMACIÓN

Patronato

El total de miembros del Patronato de la Fundación asciende a 20 (22 miembros al cierre del ejercicio 2017).

Personal

A 31 de diciembre de 2018 la fundación mantiene en plantilla a una persona física (mujer) que fue contratada en junio de 2015 como encargada de los proyectos.

Durante el ejercicio 2018 no ha habido ninguna persona empleada con discapacidad mayor o igual al treinta y tres por ciento.

Proveedores

Los saldos pendientes de pago a proveedores, que al cierre del ejercicio figuran en las cuentas de la Sociedad no acumulan ningún aplazamiento superior al plazo legal de pago establecido en la Ley 15/2011, de 5 de julio.


| | 2018 | 2017 |
|---|---------|---------|
| (Días) | | |
| Periodo medio de pago a proveedores | 30 | 30 |
| Ratio de operaciones pagadas | 99 | 100 |
| Ratio de operaciones pendientes de pago | 1 | - |
| (Euros) | | |
| Total pagos realizados | 647.013 | 672.782 |
| Total pagos pendientes | 1.156 | - |

Auditoria

Los honorarios del auditor externo, todos ellos en concepto de auditoria de las cuentas anuales abreviadas del ejercicio 2018 ascienden a 6.120 euros (6.000 euros en 2017), I.V.A. y gastos no incluidos. Asimismo, no se han devengado honorarios por otros servicios facturados por el auditor o por otras entidades vinculadas al mismo durante el ejercicio 2018.



D. Juan Ignacio Trillo Garrigues
Secretario



D. Amado Franco Lahoz
Vº Bº Presidente

FUNDACIÓN CASER

Memoria abreviada correspondiente al ejercicio anual terminado el 31 de diciembre de 2018

(Expresada en euros)

Composición del Patronato

La composición del Patronato a la fecha de la formulación de estas cuentas anuales abreviadas es la siguiente:

Presidente:

- **Amado Franco Lahoz**- Presidente de CASER.

Vicepresidentes:

- **Jesús Medina Ocaña**- Abogado - Inspector de Trabajo.
- **Ignacio Eyriès García de Vinuesa** - Director General de CASER.

Vocales:

- **Carlos Abad Rico** - Consejero Delegado de Haya Real Estate.
- **Juan Abarca Cidón** - Director General Grupo HM Hospitales.
- **Vicente Boceta Álvarez** - Doctor Ingeniero Agrónomo.
- **Alberto Durán López** - Presidente de Ilunion.
- **Felipe Fernández Fernández** - Vocal del Consejo de Administración de Liberbank.
- **Soledad Herreros de Tejada y Luca de Tena**- Presidenta de la Fundación Prodis.
- **Juan Enrique Iranzo Martín** - Economista.
- **Soledad Luca de Tena García-Conde** - Presidenta de la Fundación Colección ABC.
- **Carlos Madruga Rael** - Presidente y Consejero Delegado de Educare.
- **Amando de Miguel Rodríguez** - Sociólogo.
- **Mónica de Oriol de Icaza** - Presidenta-Fundadora Net4things.
- **Rafael Puyol Antolín** - Presidente del patronato I.E. University.
- **Javier Quintanilla Alboreca** - Profesor del IESE.
- **José Manuel Ribera Casado** - Catedrático de Geriatria – Hospital Clínico San Carlos de Madrid.
- **Elvira Rodríguez Herrer** - Economista.
- **Francisco Román Riechmann** - Presidente Fundación Seres.

D. Juan Ignacio Trillo Garrigues
Secretario

D. Amado Franco Lahoz
Vº Bº Presidente

FUNDACIÓN CASER

Memoria abreviada correspondiente al ejercicio anual terminado el 31 de diciembre de 2018

(Expresada en euros)

- **John de Zulueta Greenebaum** - Socio Director de Point Lobos, Presidente de la Fundación Exit y Presidente del Círculo de Empresarios.
- **Juan Sitges Breiter*** - Director.
- **Juan Ignacio Trillo Garrigues*** - Secretario.

* No Patronos

16. INFORMACIÓN MEDIOAMBIENTAL


Dada la actividad a la que se dedica la Fundación, ésta no tiene responsabilidades, gastos, activos, ni provisiones ni contingencias de naturaleza medioambiental que pudieran ser significativas en relación con el patrimonio, la situación financiera y los resultados de la Fundación. Por este motivo, no se incluyen desgloses específicos en la presente Memoria de las Cuentas Anuales Abreviadas del ejercicio 2018 respecto a información de cuestiones medioambientales.

17. HECHOS POSTERIORES

No ha habido ningún hecho relevante con posterioridad al cierre del ejercicio y hasta la formulación de las presentes cuentas anuales abreviadas.



D. Juan Ignacio Trillo Garrigues
Secretario



D. Amado Franco Lahoz
Vº Bº Presidente

FUNDACIÓN CASER
Cuentas anuales Abreviadas. Presidente del Patronato
(Expresada en euros)

Las presentes Cuentas Anuales Abreviadas de la Fundación Caser, correspondientes al ejercicio terminado en 31 de diciembre de 2018, se hallan extendidas en 28 folios de papel común, a una sola cara, números 1 al 28 ambos inclusive.

Se incluyen en dicha numeración las 28 hojas correspondientes al texto de las Cuentas Anuales Abreviadas incluida la de la presente diligencia.

Las citadas Cuentas Anuales Abreviadas han sido formuladas y firmadas por el Presidente, D. Amado Franco Lahoz, en unión del Secretario del Patronato.

Madrid, 20 de febrero del 2019



D. Juan Ignacio Trillo Garrigues
Secretario



D. Amado Franco Lahoz
Vº Bº Presidente